



COPEL

Pura Energia


Estações de Recarga Rápida

Potência total de 100kW
Tensão de entrada 380V.

ABB



EFACEC



Conexões:

CA 43kW Tipo 2

CC CCS tipo 2 50kW

CC CHAdeMO 50kW



- Recarga simultânea
- Acesso por celular, cartão RFIID e código PIN

Estação de Recarga Semi-rápida



Potência de 22kW, 380VCA
Conexão CA 22kW Tipo 2
Acesso por cartão RFI

Eletrovia BR-277

Eletrovia
Paranaense
BR 277

Diretamente
da rede da Copel
para os veículos
elétricos do Paraná





[Rua João Estevão, 776–800, Centro Histórico, Paranaguá - PR, 83203-020, Brasil](https://www.aneel.gov.br/pt-br/estacao-paranagua)



Estação COPEL km3



[Rua José Izidoro Biazetto, 158, Orleans, Curitiba - PR, 81200-240, Brasil](#)



[KM 169 - BR-277, s/n, Palmeira - PR, 84130-000, Brasil](#)




[BR-277, km 233, Fernandes Pinheiro - PR, 84535-000, Brasil](#)




[BR-277, km 254,8, Irati - PR, 84500-000, Brasil](#)

Estação Posto STOP

Prudentópolis



[BR-277, km 300,25 - Prudentópolis - PR, 84400-000, Brasil](#)



[BR-277, km 301, Candói - PR, 85140-000, Brasil](#)

Estação Hotel Palmeiras

Ibema



[BR 277, km452 - Vila Industrial, Laranjeiras do Sul - PR, 85303-495, Brasil](#)



[BR-277, km 540, Ibema - PR, 85478-000, Brasil](#)



[BR 277 Km 596 - Cruz Grande, Cascavel - PR, 85803-650](#)



COPEL

Pura Energia

Estação Posto Matelândia

Matelândia



[Av. Juscelino Kubitschek de Oliveira, 1200-1300, Matelândia - PR, 85887-000, Brasil](#)



Programa de Pesquisa
e Desenvolvimento



Estação Barreira de Itaipu

Foz do Iguaçu



[Av. Tancredo Neves, 12038 - Conj. C, Foz do Iguaçu - PR, Brasil](#)



Programa de Pesquisa
e Desenvolvimento

Como planejar uma viagem?

The screenshot shows the PlugShare website interface. At the top, there's a navigation bar with the PlugShare logo, language selection (English), and user profile (Zeno Nadal's Profile). Below the navigation bar is a search bar for charging locations. The main map area shows a route from Ponta Grossa to Foz de Iguaçu, with various charging stations marked. A green circle highlights a specific area around Foz de Iguaçu. The right sidebar, titled 'Trip Planner', shows a list of stops with distances and wait times.

<https://www.plugshare.com/>

Stop	Distance	Wait Time
Copel Eletrovia BR-277 - Paranaguá	113 km	1 hours 35 mins
Copel Eletrovia BR-277 - Curitiba Ecovi	72.2 km	56 mins
Copel Eletrovia BR-277 - Maranello Pal	64.4 km	47 mins
Copel Eletrovia BR-277 - Anila	21.4 km	20 mins
COPEL Eletrovia BR-277 - Parada Bene	45.0 km	35 mins
Copel Eletrovia BR-277 - Posto STOP F	96.8 km	1 hours 17 mins
Copel Eletrovia BR-277 - Churrascaria		

Map data ©2019 Google. 50 km scale bar. Terms of Use, Report a map error, Privacy, Developers, FAQ.

Muito Obrigado!



Superintendência de Smart Grid e Projetos Especiais

Eng. Zeno L. I. Nadal - zeno.nadal@copel.com