



Informativo de Produto – i3 Rex LCI - 18/19

**BMW
GROUP**

THE NEXT
100 YEARS 



BMW i3.



Mobilidade Visionária.

Pioneirismo em propulsão alternativa, construção leve e aerodinâmico, assim como serviços de mobilidade.



Design Inspirador.

Formas e materiais progressivamente limpas no exterior e interior.




Next Premium.

Focado em um futuro orientado por sustentabilidade e atitude Premium.

BMW i3.

Next Premium



LifeDrive
Arquitetura Revolucionária



eDrive



360° Electric



BMW i3.

Life Drive.



O **BMW LifeDrive** é a primeira arquitetura veicular criada especialmente para carros elétricos. Ela é constituída de duas unidades separadas:

- Módulo **Life**: célula de passageiros totalmente em fibra de carbono;
- Módulo **Drive** em alumínio: compõe o conjunto de suspensão, grupo propulsor e baterias de alta tensão.

A vantagem? Além de alojar de forma segura todos os componentes do módulo Drive, a ausência do túnel central aumenta o espaço interno para os passageiros. A arquitetura LifeDrive não só compensa o peso da bateria como também reduz o centro de gravidade, dando ao BMW i o tipo de agilidade esperada em qualquer veículo BMW.

BMW i3.

360° Electric.

RECARGA EM CASA

- Wallbox



RECARGA PÚBLICA

- Parcerias com shoppings
- Supermercados
- Postos de combustível
- Restaurantes



MOBILIDADE FLEXÍVEL

- Extensor de autonomia



SERVIÇOS DE ASSISTÊNCIA

- Manutenção e reparo
- Assistência 24h

360° ELECTRIC

BMW Assistance Services

i3 Rex LCI 18/19 – Top Selling Points.



Faróis Full LED



Painel de instrumentos digital



**Autonomia elétrica estendida. 180 km no modo elétrico (NEDC: 235 km)
e mais 150 km com o REX.**

i3 Rex LCI 18/19.

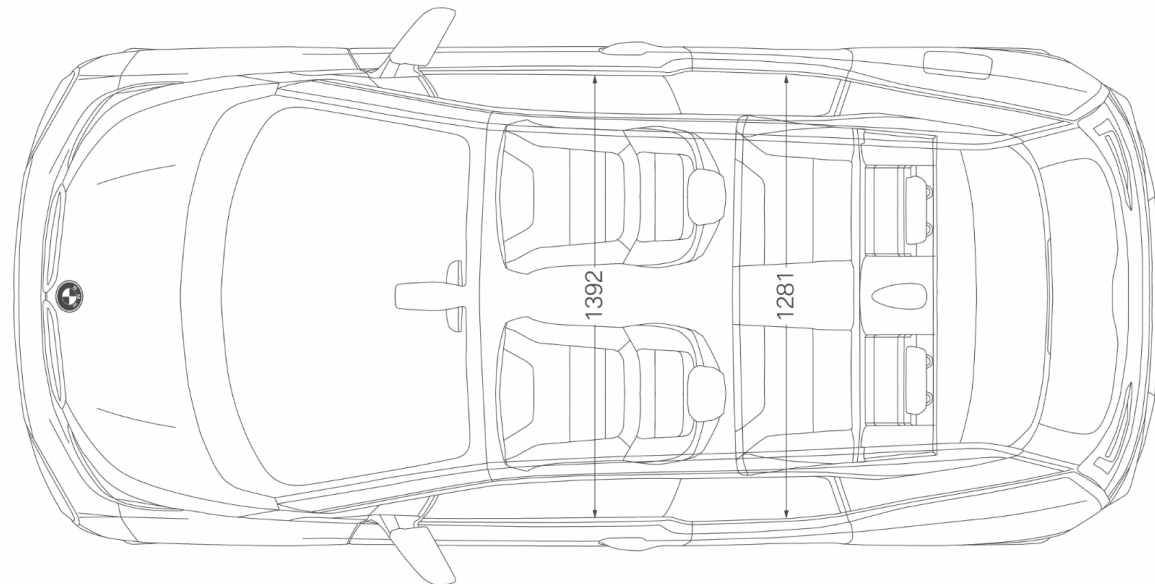
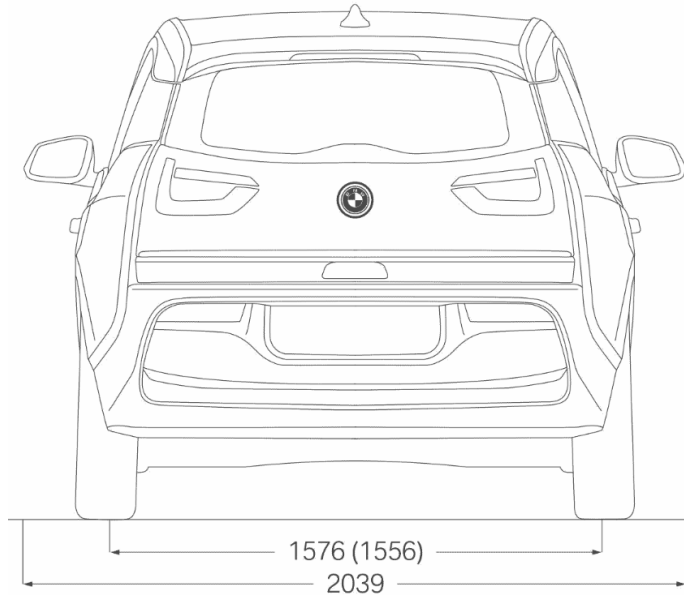
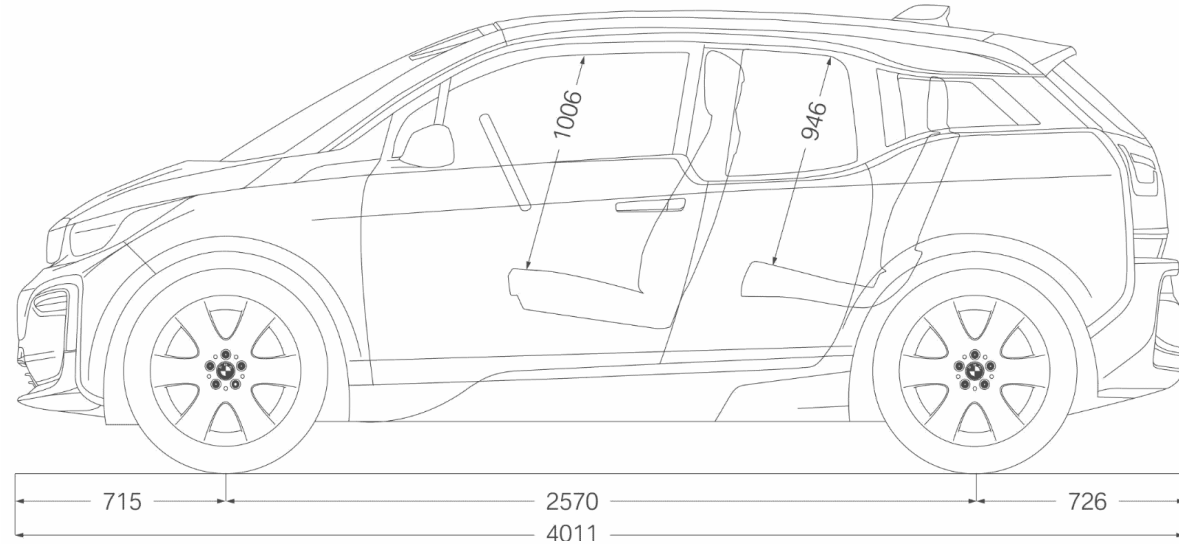
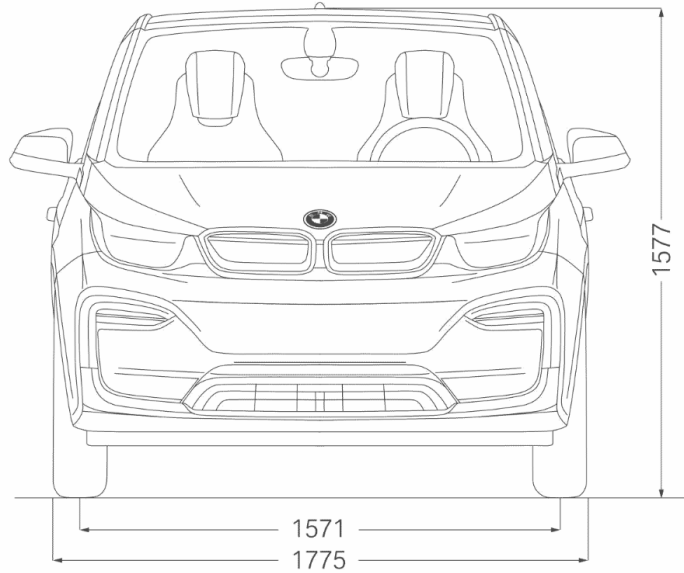
AUTONOMIA.

A maioria das pessoas imagina dirigir mais do que realmente dirige em sua rotina diária. Em média, as pessoas rodam de 35 à 50 km por dia de carro. O novo BMW i3 possui agora autonomia de pelo menos 180 km no modo elétrico (NEDC: 235 km) e mais 150 km com o REX.



i3 Rex LCI 18/19.

MEDIDAS.



i3 Rex LCI 18/19.

DESIGN EXTERIOR.

Faróis Full LED.

Coluna A na cor preta e detalhe acetinado.



Luzes de indicação em LED.

Novo design de para-choque.

i3 Rex LCI 18/19.

DESIGN EXTERIOR.



Badges posicionados próximos ao detalhe cromado, trazendo uma percepção maior de largura.

Detalhe cromado.

Para-choque traseiro na cor do veículo com apelo esportivo.

i3 Rex LCI 18/19.

DESIGN EXTERIOR.

B85

Branco Capparis com
detalhes Azul BMW i
(Sólida)



i3 Rex LCI 18/19.

DESIGN EXTERIOR.

C1W

Azul Imperial com
detalhes Frozen Grey
(Met)



i3 Rex LCI 18/19.

DESIGN EXTERIOR.

C2V

Cinza Mineral com
detalhes Azul BMW i
(Met)




i3 Rex LCI 18/19.

DESIGN EXTERIOR.

C2W

Black Fluid com
detalhes Azul BMW i
(Sólida)



i3 Rex LCI 18/19 – Design Interior.

4EX – ACABAMENTO INTERNO ANDESITE SILVER.



i3 Rex LCI 18/19 – Design Interior.

BHGI – REVESTIMENTO EM TECIDO ARAGATS CINZA NEUTRONIC COM AZUL BMW I.



i3 Rex 18/19 – Dados Técnicos.



i3 Rex LCI

Motor		Elétrico + REX
Potência	[cv]	170
Torque	[Nm/rpm]	250 / 4.800
0-100 km/h	[s]	8.1
Velocidade Máxima	[km/h]	150
Capacidade do porta-malas	[L]	260



OBRIGADO E BOAS VENDAS!!!

i3 Rex LCI 18/19

**BMW
GROUP**

